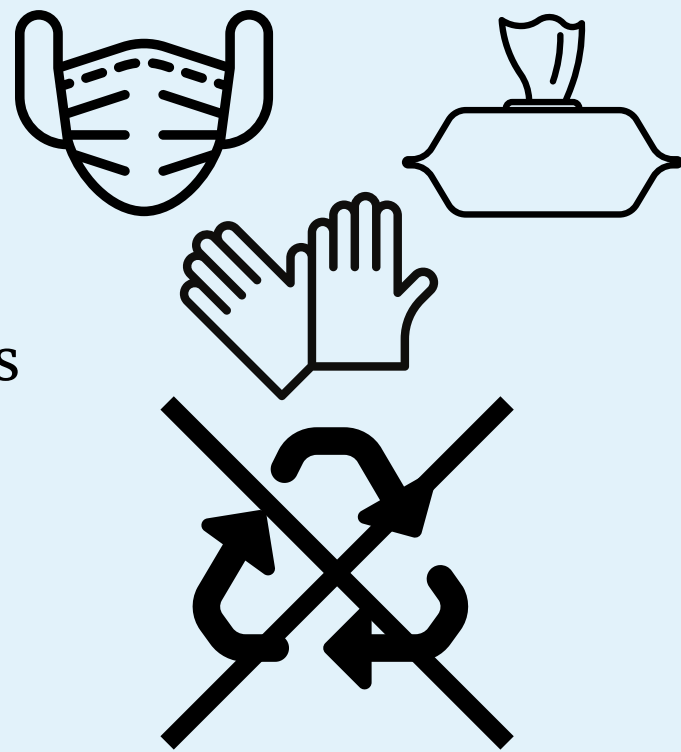


Prevent the Spread of COVID-19 and Help Protect Our Trash and Recycling Workers

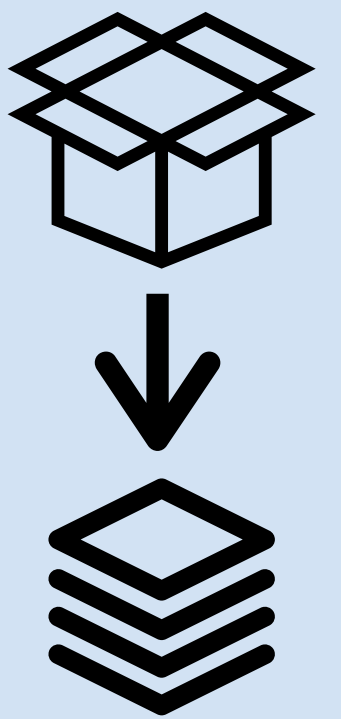
Put it in the right bin.

Masks, gloves, disposable wipes, tissues and napkins belong in the trash bin, not the recycling bin.




Empty and flatten cardboard boxes.

Broken down boxes allow for more room in your recycling bin.




Bundle it up.

Bundle any used personal protective equipment that you may bring home into a wad to minimize exposed surface area when putting it in the trash.



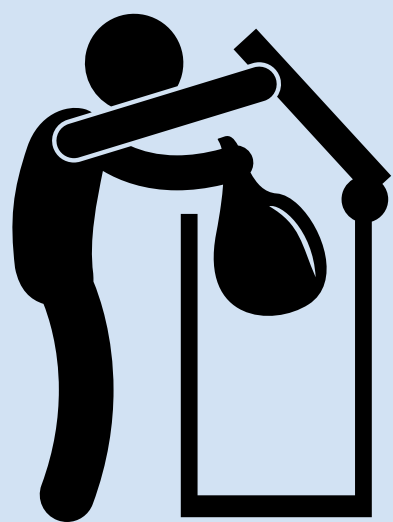
Don't overflow your bin or place waste on the ground.

When there is more trash or recycling than normal, dispose of it over several pickups rather than overflow your bin. Waste on the ground is problematic. It can attract pests, cause wind-borne litter, and potentially expose contaminated items to collection drivers and the community.




Place everything inside your bin and keep lids closed.

If applicable, clean and disinfect your trash and recycling lid and handle regularly. Wash your hands after taking out recyclables and trash.



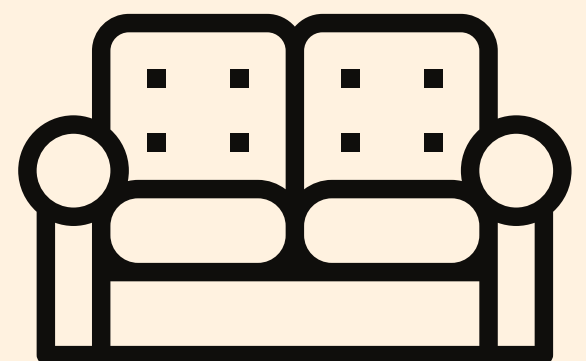
Store donation items on your premises only.

Many donation centers are temporarily closed. Resist the urge to leave your items on the curb and instead store them for future donation, yard sales, or bulky item drop off.



Bag your trash but keep recyclables loose.

Do not put your recyclables in a plastic bag. Place recyclables directly into the bin.

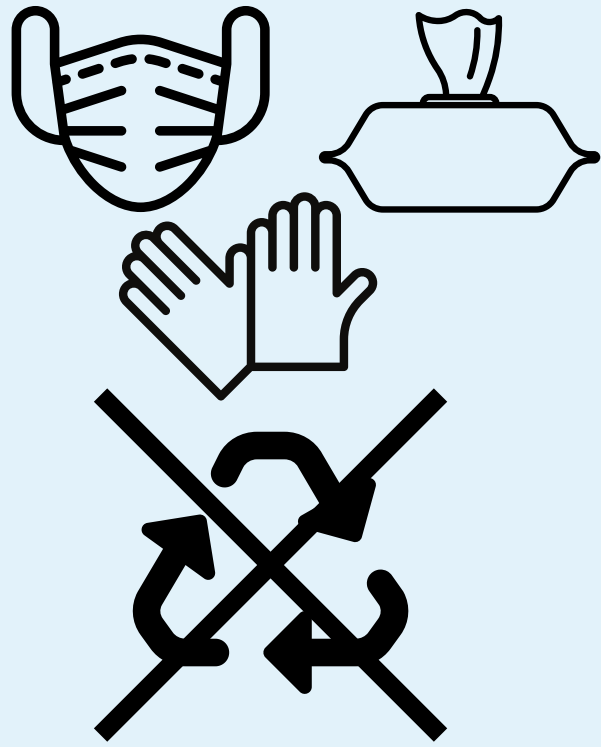


Following proper recycling procedures is important to the community and planet. Thank you for keeping San Diego clean and safe, and reducing our waste!

Prevenga la Proliferación de COVID-19 y Ayude a Proteger a los Trabajadores Que Recolectan la Basura y El Reciclaje

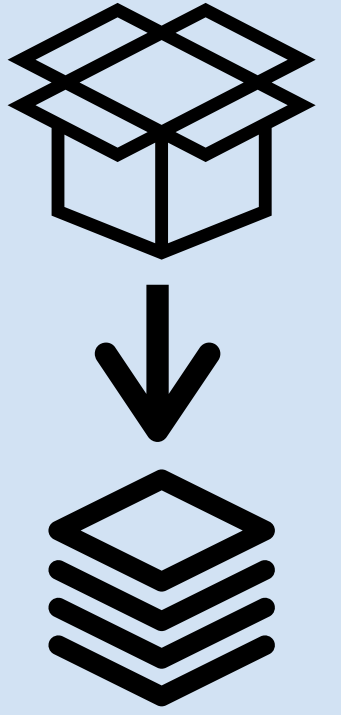
Use el contenedor correcto.

Deposite las máscaras, guantes, toallitas desechables, y servilletas en la basura, no en el contenedor para el reciclaje.




Vacíe y aplané las cajas de cartón.

Aplanar las cajas deja más espacio en su contenedor de reciclaje.



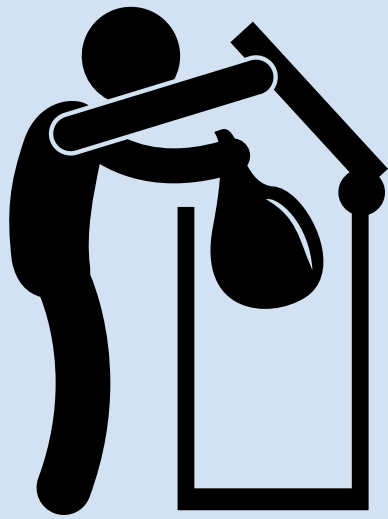
Junte todo su equipo de protección personal

Esta acción puede minimizar el área expuesta en la basura.




Ponga todo adentro de su contenedores y mantenga las tapaderas cerradas.

Limpie y desinfecte las tapaderas y manillas de los contenedores con frecuencia. Lávese las manos después de sacar los contenedores de reciclaje y basura.



No desborde sus contenedores y no ponga la basura en el suelo.

Cuando tenga más basura o reciclaje de lo normal, reparta el material en varias recolecciones. La basura en el suelo es problemática. Puede atraer animales, regarse y también puede exponer artículos contaminados a los trabajadores o a la comunidad.



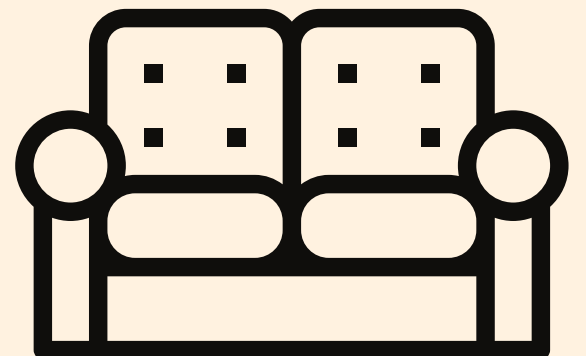
Embolsé su basura, y mantenga sueltos los reciclables.

No ponga sus reciclables en bolsas de plástico. Coloque los reciclables directamente en el contenedor.



Guarde sus donativos.

Muchos centros de donación están cerrados temporalmente. No deje estos artículos en la banqueta. Guárdelos para cuando pueda donarlos, venderlos o apropiadamente llevarlos a eventos comunitarios de limpieza.



Siguiendo los procedimientos adecuados para el reciclaje es importante para la comunidad y el planeta.
¡Gracias por mantener limpio y seguro a San Diego, y por reducir nuestros desechos!

Para más información visite [recyclingworks.com](https://www.recyclingworks.com)